



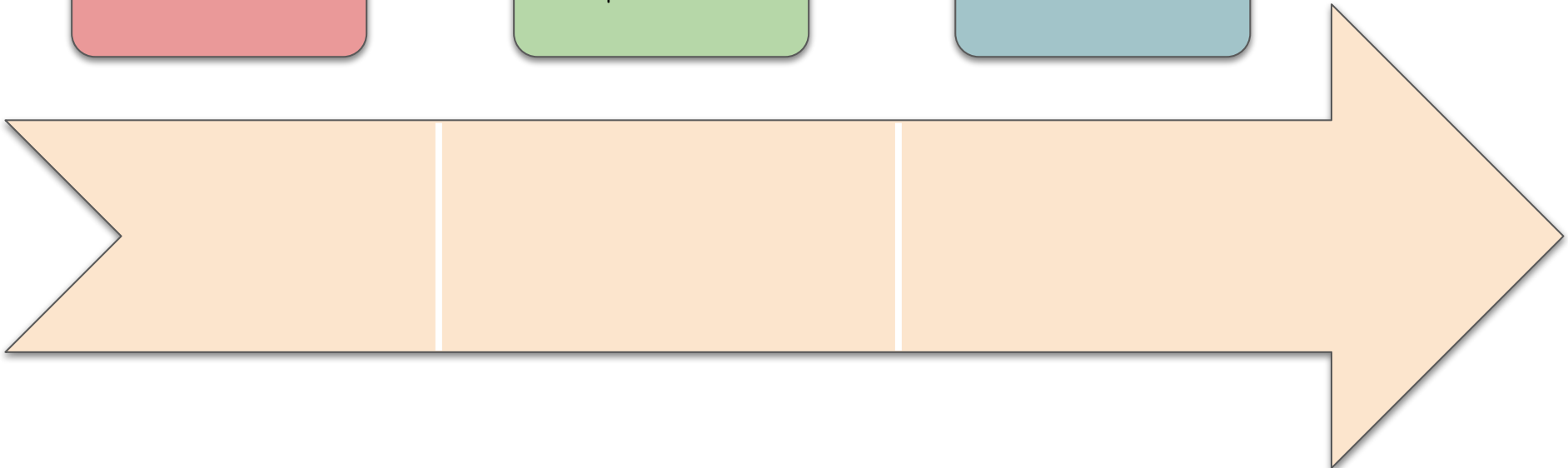
La journée de .....



Matin

Après-midi

Soir





# Mes pictogrammes à découper !



Mon papi




Ma mamie



Ma maman



Mon papa



Mon école



Ma maison




Sport



Activités




Devoirs



Médecin



Mon anniversaire



Dormir/sieste



# Mes pictogrammes à découper !



Mon moment  
avec maman




Mon moment  
avec papa



Rituel du dodo  
avec maman



Rituel du dodo  
avec papa



Mon temps calme



Ma nounou




Mon centre de  
loisirs





Le parc



Le repas



Le goûter





# Mes pictogrammes à découper !




# Les conseils d'utilisation

## Objectifs :

- Développer les capacités de repérage temporel
- Participer à la sécurité interne de l'enfant
- Favoriser le développement de l'enfant
- Participer à l'apprentissage de la patience (anticipation d'un événement)
- Création de routines et de rituels
- Développer le langage et enrichir le vocabulaire de l'enfant

## Pour qui ? Pourquoi ?

Le semainier peut être utilisé par tous les enfants. Il est en particulier indiqué pour les enfants étant en difficulté pour :

- s'adapter aux changements
- vivre la séparation

A l'école maternelle, on privilégiera le journalier au semainier.



# Les conseils d'utilisation

## Comment ?

1. Imprimer le journalier en format A3 pour avoir plus de place.
2. Imprimer et découper les pictogrammes (format A4).
3. Avec votre enfant, réaliser son planning de la journée en collant les pictogrammes au bon endroit.

*\*pour davantage de confort, il est intéressant de plastifier les divers éléments.*

## Petites astuces et conseils en plus :

Le journalier peut être réalisé avec l'enfant : favorise un effet de motivation et un intérêt pour l'outil.

Il doit être lisible, accessible et adapté à l'âge de l'enfant.

La construction du tableau peut se centrer sur l'intérêt de l'enfant (ex : les légos, les animaux, etc.) : permet de favoriser l'attention de l'enfant.

Le pictogramme "médecin" peut être utilisé pour signifier tout autre rendez-vous médical ou paramédical : dentiste, orthophoniste, psychologue, psychomotricien, etc.

Vous pouvez également réaliser ensemble un roman photo. L'objectif étant de remplacer les pictogrammes par les personnes, les professionnels et les lieux connus de votre enfant. Les photos peuvent être collées sur les étiquettes blanches.